



Praça José Lino da Silva, 144  
Brasília | Betim MG  
32600-308

ipremb.mg.gov.br  
31 3595-7828  
31 3594-5380

# CARTEIRA DE INVESTIMENTOS

## RELATÓRIO MENSAL

NOVEMBRO/2024



## 1. INTRODUÇÃO

A Divisão de Investimentos e Financeiro do IPREMB apresenta o relatório mensal da carteira de investimentos dos recursos deste RPPS correspondente ao posicionamento das aplicações no mês de NOVEMBRO/2024.

Em consonância com as legislações vigentes que regem as aplicações dos recursos financeiros dos Regimes Próprios de Previdência Social, o presente relatório demonstra o resultado detalhado e a adequação das aplicações financeiras do IPREMB às essas normas, quais sejam:

- Resolução do Conselho Monetário Nacional - CMN nº 4.963/2021.
- Portaria da Secretaria de Previdência Social nº 1.467/2022.
- Política de Investimento do IPREMB.



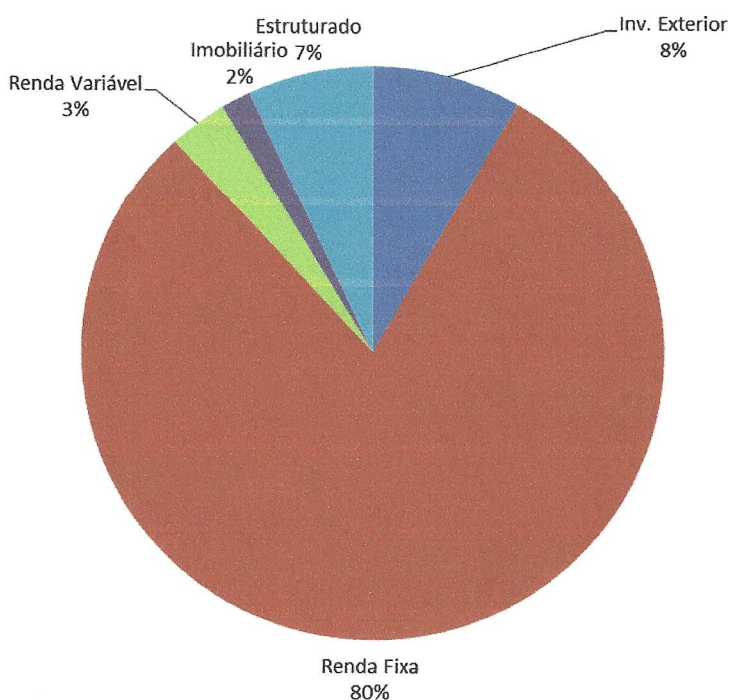
## 2. POSIÇÃO DOS INVESTIMENTOS

NOVEMBRO 2024	
VALOR APLICADO	R\$ 1.603.202.189,22
VALOR EM CONTA	R\$ 4.958,12
<b>TOTAL:</b>	<b>R\$ 1.603.207.147,34</b>

### 2.1 POR TIPO DE INVESTIMENTO

Investimento	Valor	%
Inv. Exterior	132.627.860,31	8,27%
Renda Fixa	1.280.117.677,71	79,85%
Renda Variável	51.892.562,25	3,24%
Imobiliário	26.498.963,68	1,65%
Estruturado	112.065.125,27	6,99%
<b>Total Geral</b>	<b>1.603.202.189,22</b>	<b>100,00%</b>

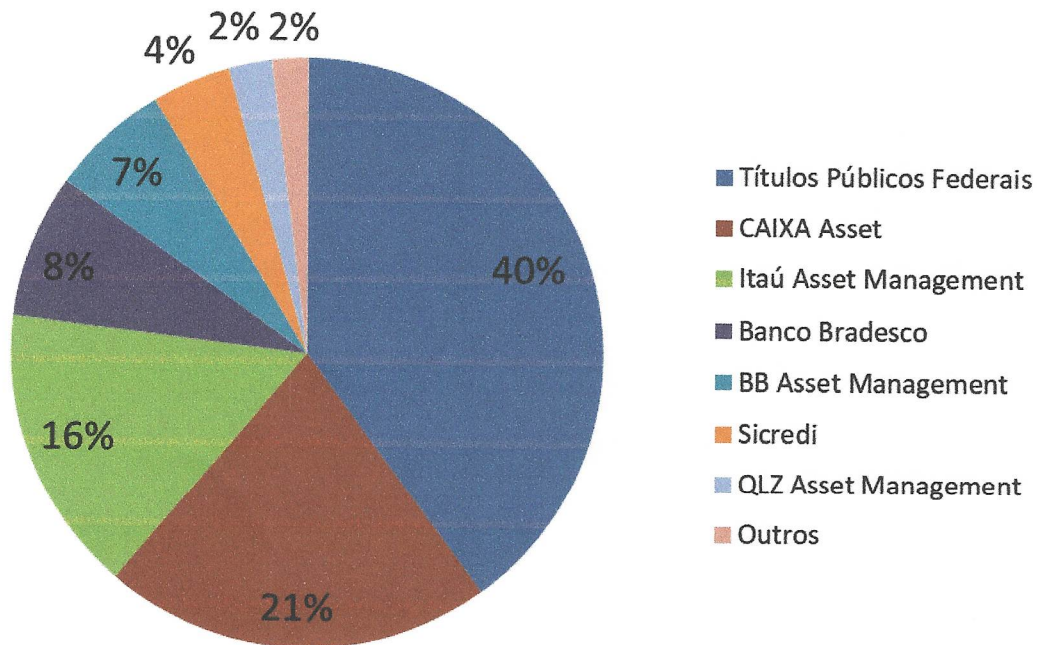
### POSIÇÃO DA CARTEIRA - novembro/2024



## 2.2 POSIÇÃO POR INSTITUIÇÕES

Gestor	Valor	%
Títulos Públicos Federais	639.831.323,71	39,91%
CAIXA Asset	340.661.943,03	21,25%
Itaú Asset Management	252.818.654,32	15,77%
Banco Bradesco	126.603.644,01	7,90%
BB Asset Management	104.703.876,21	6,53%
Sicredi	68.988.899,97	4,30%
QLZ Asset Management	37.791.918,45	2,36%
Outros	31.801.929,51	1,98%
<b>Total Geral</b>	<b>1.603.202.189,22</b>	<b>100,00%</b>

### Distribuição da carteira por gestor





### 3. RENTABILIDADE TOTAL POR GESTOR

GESTOR	TOTAL POR GESTOR	RENTABILIDADE	RENTABILIDADE (%)
<b>Títulos Públicos Federais</b>	<b>R\$ 639.831.323,71</b>	<b>-R\$ 2.493.870,22</b>	<b>-0,50%</b>
Renda Fixa	R\$ 639.831.323,71	-R\$ 2.493.870,22	-0,50%
<b>CAIXA Asset</b>	<b>R\$ 340.661.943,03</b>	<b>R\$ 4.011.141,24</b>	<b>-0,02%</b>
Inv. Exterior	R\$ 61.399.065,46	R\$ 4.686.516,99	8,26%
Renda Fixa	R\$ 212.961.113,65	R\$ 92.188,73	0,45%
Renda Variável	R\$ 8.271.949,82	-R\$ 866.402,57	-9,48%
Imobiliário	R\$ 5.621.600,00	-R\$ 378.400,00	-6,31%
Estruturado	R\$ 52.408.214,11	R\$ 477.238,09	-1,08%
<b>Itaú Asset Management</b>	<b>R\$ 252.818.654,32</b>	<b>-R\$ 2.408.629,15</b>	<b>-0,09%</b>
Renda Fixa	R\$ 211.856.801,85	-R\$ 1.989.294,64	0,10%
Renda Variável	R\$ 40.961.852,48	-R\$ 419.334,51	-1,01%
<b>Banco Bradesco</b>	<b>R\$ 126.603.644,01</b>	<b>R\$ 2.367.534,22</b>	<b>0,69%</b>
Renda Fixa	R\$ 94.509.943,38	R\$ 757.989,17	0,81%
Renda Variável	R\$ 1.939.281,04	-R\$ 96.356,52	-4,73%
<b>Estruturado</b>	<b>R\$ 30.154.419,60</b>	<b>R\$ 1.705.901,57</b>	<b>6,00%</b>
BB Asset Management	R\$ 104.703.876,21	R\$ 5.563.347,66	2,11%
Inv. Exterior	R\$ 71.228.794,85	R\$ 5.453.144,35	6,30%
<b>Renda Fixa</b>	<b>R\$ 33.475.081,37</b>	<b>R\$ 110.203,31</b>	<b>0,44%</b>
Sicredi	R\$ 68.988.899,97	R\$ 552.153,59	0,81%
Renda Fixa	R\$ 68.988.899,97	R\$ 552.153,59	0,81%
QLZ Asset Management	R\$ 37.791.918,45	-R\$ 38.221,80	-0,09%
<b>Imobiliário</b>	<b>R\$ 8.361.537,60</b>	<b>-R\$ 10.142,15</b>	<b>-0,12%</b>
Estruturado	R\$ 29.430.380,85	-R\$ 28.079,65	-0,07%
<b>Graphen Investimentos</b>	<b>R\$ 10.903.266,97</b>	<b>R\$ 316.650,53</b>	<b>1,44%</b>
Renda Fixa	R\$ 10.903.266,97	R\$ 316.650,53	1,44%
Macam Asset	R\$ 9.526.064,74	-R\$ 1.976.554,89	-17,18%
<b>Imobiliário</b>	<b>R\$ 9.526.064,74</b>	<b>-R\$ 1.976.554,89</b>	<b>-17,18%</b>
Santander Brasil Asset Management	R\$ 8.291.283,07	R\$ 15.497,02	-0,33%
<b>Renda Fixa</b>	<b>R\$ 7.571.804,16</b>	<b>R\$ 39.005,11</b>	<b>0,62%</b>
Renda Variável	R\$ 719.478,92	-R\$ 23.508,09	-3,16%
<b>Veritas Capital Management</b>	<b>R\$ 2.381.885,18</b>	<b>-R\$ 3.703,96</b>	<b>-0,10%</b>
Imobiliário	R\$ 2.381.885,18	-R\$ 3.703,96	-0,10%
<b>RB Capital Asset Management</b>	<b>R\$ 607.876,16</b>	<b>-R\$ 38.312,96</b>	<b>-5,93%</b>
Imobiliário	R\$ 607.876,16	-R\$ 38.312,96	-5,93%
<b>BTG Pactual Gestora de Recursos</b>	<b>R\$ 72.110,72</b>	<b>-R\$ 3.865,40</b>	<b>-5,09%</b>
Estruturado	R\$ 72.110,72	-R\$ 3.865,40	-5,09%
<b>Genial Banco</b>	<b>R\$ 19.442,68</b>	<b>-R\$ 1.496,24</b>	<b>-7,15%</b>
Renda Fixa	R\$ 19.442,68	-R\$ 1.496,24	-7,15%
<b>Arena Capital</b>	<b>R\$ 0,00</b>	<b>R\$ 0,00</b>	<b>0,00%</b>
Estruturado	R\$ 0,00	R\$ 0,00	0,00%



#### 4. ENQUADRAMENTO DAS APLICAÇÕES: POLÍTICA DE INVESTIMENTOS 2024

Lig.	Descrição	Limite Resolução CMN	Limite Política de Investimento	Posição carteira do IPREMB em novembro/2024
<b>Renda fixa</b>		<b>100%</b>	<b>100%</b>	<b>79,85%</b>
7º I A	Títulos Públicos - Art. 7º, I, a	100%	100%	39,91%
7º I B	FI 100% Títulos TN - Art. 7º, I, b	100%	100%	20,06%
7º I C	Fundos de índices carteira 100% Títulos Públicos - Art. 7º, I, c	100%	100%	-
7º II	Operações compromissadas - Art. 7º, II	5%	5%	-
7º III B	Fundos de índices (ETF) em indicadores títulos - Art. 7º, III, b	60%	60%	-
7º III A	FI Renda Fixa - Geral - Art. 7º, IV, a	60%	60%	18,80%
7º III B	FI Renda Fixa (ETF) - quaisquer indicadores - Art. 7º, IV, b	60%	60%	-
7º IV	Letra Imobiliária Garantida - LIIG - Art. 7º, V, b	20%	20%	-
7º IV	CDB nos limites garantidos pelo FGC - Art. 7º, VI, a	15%	15%	-
26	Poupança nos limites garantidos pelo FGC - Art. 7º, VI, b	15%	15%	-
7º V A	FI em Direitos Creditórios - Cota Sênior - Art. 7º, VII, a	5%	5%	0,68%
7º V B	FI Renda Fixa "Crédito Privado" - Art. 7º, VII, b	5%	5%	0,40%
7º V C	FI Renda Fixa de debêntures de infraestrutura - Art. 7º, VII, c	5%	5%	-
<b>Renda variável</b>		<b>30%</b>	<b>30%</b>	<b>3,24%</b>
8º I	FI de Ações - Índices c/ no mínimo 50 ações - Art. 8º, I, a	30%	30%	7,47%
<b>Estruturado</b>		<b>10%</b>	<b>10%</b>	<b>6,99%</b>
10 I	FI Multimercado - Aberto - Art. 8º, III	10%	10%	6,51%
10 II	FI em Participações - Art. 8º, IV, a	5%	5%	0,48%
10 III	FI Ações - Mercado de Acesso	5%	5%	-
<b>Imobiliário</b>		<b>30%</b>	<b>30%</b>	<b>1,65%</b>
11	FI Imobiliários - Art. 8º, IV, b	5%	5%	1,65%
<b>Inv. exterior</b>		<b>10%</b>	<b>10%</b>	<b>8,27%</b>
9º I	FIC e FIC FI - Renda Fixa - Dívida Externa	10%	10%	-
8º II	ETF de Ações - Índices c/ no mínimo 50 ações - Art. 8º, I, b	30%	30%	-
8º III	Fundo de Ações BDR Nível 1 - Art. 9º-A, III	10%	10%	4,04%
<b>Empréstimos Consignados</b>		<b>5%</b>	<b>10%</b>	<b>0,00%</b>
12 I	Empréstimos Consignados - Art. 12, I	5%	5%	2,91%
12 II	Empréstimos Consignados - Art. 12, II	10%		

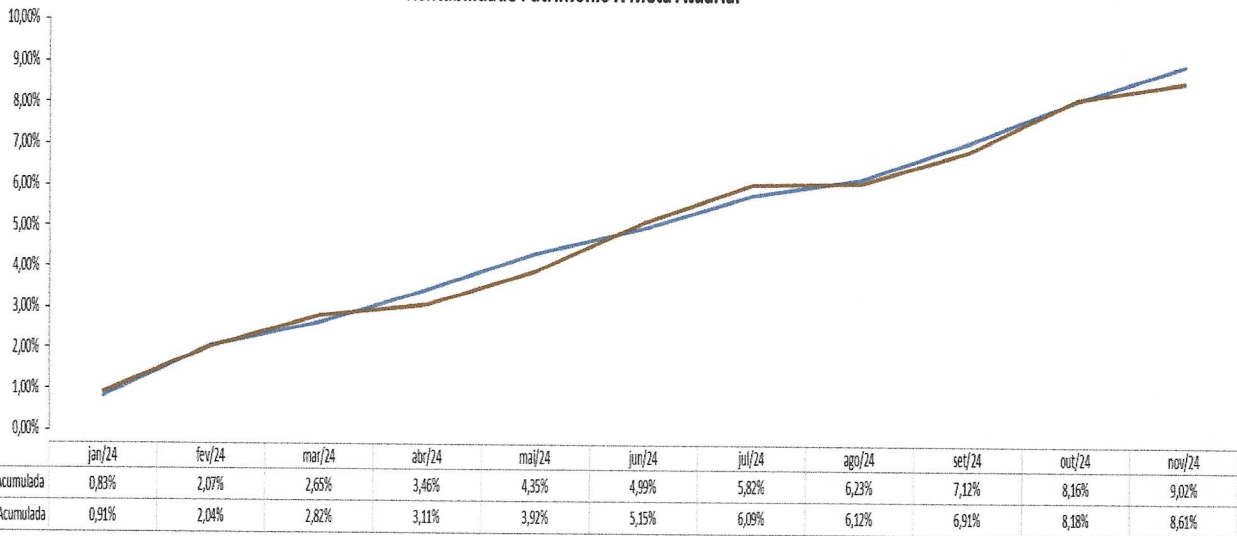
100,00%



## 5. QUADRO COMPARATIVO: META ATUARIAL

	IPCA (%)	Meta atuarial (%)	Rentabilidade média da carteira (%)	% atingido da meta	Meta atuarial Acumulada	Rentabilidade Acumulada	Patrimônio Líquido (R\$)	Evolução Patrimonial (%)
jan/24	0,42%	0,83%	0,91%	10,28%	0,83%	0,91%	R\$ 1.570.617.012,32	0,00%
fev/24	0,83%	1,24%	1,12%	-9,81%	2,07%	2,04%	R\$ 1.576.965.573,82	0,40%
mar/24	0,16%	0,56%	0,77%	35,94%	2,65%	2,82%	R\$ 1.594.943.990,60	1,55%
abr/24	0,38%	0,79%	0,28%	-63,75%	3,46%	3,11%	R\$ 1.594.121.654,05	1,50%
mai/24	0,46%	0,87%	0,78%	-10,11%	4,35%	3,92%	R\$ 1.596.522.395,33	1,65%
jun/24	0,21%	0,62%	1,19%	92,87%	4,99%	5,15%	R\$ 1.605.706.380,49	2,23%
jul/24	0,38%	0,79%	0,89%	13,53%	5,82%	6,09%	R\$ 1.589.673.425,68	1,21%
ago/24	-0,02%	0,38%	0,03%	-91,91%	6,23%	6,12%	R\$ 1.597.110.666,96	1,69%
set/24	0,44%	0,85%	0,74%	-12,09%	7,12%	6,91%	R\$ 1.601.039.611,31	1,94%
out/24	0,56%	0,97%	1,19%	23,11%	8,16%	8,18%	R\$ 1.601.117.715,10	1,94%
nov/24	0,39%	0,80%	0,40%	-49,77%	9,02%	8,61%	R\$ 1.603.207.147,34	2,07%

Rentabilidade Patrimônio X Meta Atuarial

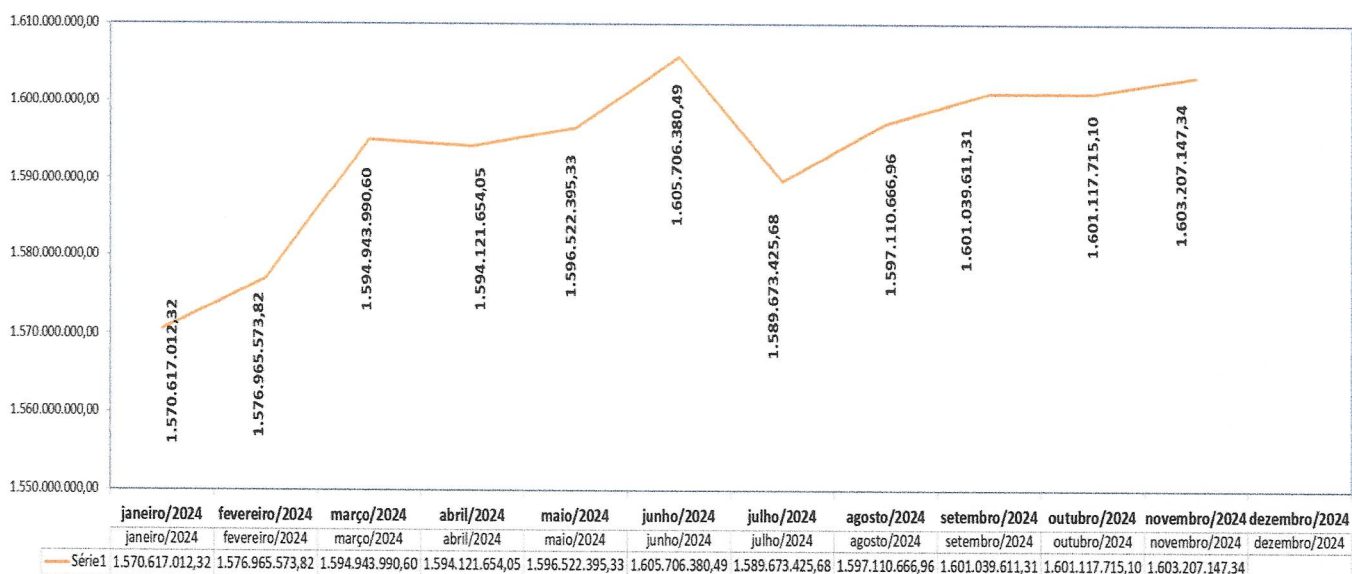




## 6. PATRIMÔNIO LÍQUIDO

Patrimônio líquido - 2024		Evolução Patrimonial
janeiro/2024	1.570.617.012,32	0,0000%
fevereiro/2024	1.576.965.573,82	0,4042%
março/2024	1.594.943.990,60	1,5489%
abril/2024	1.594.121.654,05	1,4965%
maio/2024	1.596.522.395,33	1,6494%
junho/2024	1.605.706.380,49	2,2341%
julho/2024	1.589.673.425,68	1,2133%
agosto/2024	1.597.110.666,96	1,6868%
setembro/2024	1.601.039.611,31	1,9370%
outubro/2024	1.601.117.715,10	1,9420%
novembro/2024	1.603.207.147,34	2,0750%

Patrimônio Líquido - IPREMB - NOVEMBRO/2024







## 7. RANKING DOS FUNDOS

META ATUARIAL NO MÊS: 0,80%				
META ATUARIAL NO ANO: 9,02%				
Gestão	Fundo	% Mês	% Meta	Fundo
BB Asset Management	BB AÇÕES GLOBAIS FIC AÇÕES BDR NÍVEL I	8,51%	1069,38%	5.319.659,98
CAIXA Asset	CAIXA INSTITUCIONAL FI AÇÕES BDR NÍVEL I	8,26%	1038,40%	4.686.516,99
CAIXA Asset	CAIXA INDEXA BOLSA AMERICANA FI MULTIMERCADO LP	6,02%	756,83%	1.615.780,41
Banco Bradesco	BRADESCO BOLSA AMERICANA FIC MULTIMERCADO	6,00%	753,51%	1.705.901,57
BB Asset Management	BB AÇÕES BOLSAS GLOBAIS ATIVO ETF FIC AÇÕES BDR NÍVEL I	4,09%	513,62%	133.484,37
Graphen Investimentos	GGR PRIME I FIDC SÊNIOR 1	3,28%	412,79%	320.053,76
Itaú Asset Management	ITAÚ INSTITUCIONAIS LEGEND FIC RENDA FIXA LP	1,09%	136,76%	447.165,73
Itaú Asset Management	ITAÚ INSTITUCIONAL GLOBAL DINÂMICO FIC RENDA FIXA LP	0,82%	103,65%	499.055,60
CAIXA Asset	CAIXA BRASIL MATRIZ FI RENDA FIXA	0,81%	102,06%	493.558,00
CAIXA Asset	CAIXA BRASIL MATRIZ FI RENDA FIXA	0,81%	102,06%	493.558,00
CAIXA Asset	CAIXA BRASIL MATRIZ FI RENDA FIXA	0,81%	102,06%	493.558,00
CAIXA Asset	CAIXA BRASIL FI RENDA FIXA REFERENCIADO DI LP	0,81%	101,72%	16.253,84
CAIXA Asset	CAIXA BRASIL FI RENDA FIXA REFERENCIADO DI LP	0,81%	101,72%	16.253,84
CAIXA Asset	CAIXA BRASIL FI RENDA FIXA REFERENCIADO DI LP	0,81%	101,72%	16.253,84
CAIXA Asset	CAIXA BRASIL TÍTULOS PÚBLICOS FI RENDA FIXA LP	0,81%	101,66%	75.645,88
Banco Bradesco	BRADESCO PREMIUM RESP LIMITADA FIF RENDA FIXA REFERENCIADO DI	0,81%	101,60%	757.989,17
Sicredi	SICREDI LIQUIDEZ EMPRESARIAL DI FI RENDA FIXA	0,81%	101,38%	552.153,59
Santander Brasil Asset Management	SANTANDER INSTITUCIONAL PREMIUM RESP LIMITADA FIF CIC RENDA FIXA REFEREN	0,80%	100,76%	73,46
Itaú Asset Management	ITAÚ SOBERANO FIC RENDA FIXA SIMPLES	0,79%	99,82%	35.148,74
BB Asset Management	BB TÍTULOS PÚBLICOS VII FI RENDA FIXA PREVIDENCIÁRIO	0,77%	96,42%	56.339,45
CAIXA Asset	CAIXA JUROS E MOEDAS FIC MULTIMERCADO LP	0,75%	94,64%	91.587,00
CAIXA Asset	CAIXA JUROS E MOEDAS FIC MULTIMERCADO LP	0,75%	94,64%	91.587,00
BB Asset Management	BB FLUXO FIC RENDA FIXA SIMPLES PREVIDENCIÁRIO	0,72%	90,79%	24.378,97
CAIXA Asset	CAIXA BRASIL DISPONIBILIDADES FIC RENDA FIXA SIMPLES	0,71%	89,68%	44.439,98
CAIXA Asset	CAIXA BRASIL DISPONIBILIDADES FIC RENDA FIXA SIMPLES	0,71%	89,68%	44.439,98
CAIXA Asset	CAIXA BRASIL DISPONIBILIDADES FIC RENDA FIXA SIMPLES	0,71%	89,68%	44.439,98
CAIXA Asset	CAIXA BRASIL DISPONIBILIDADES FIC RENDA FIXA SIMPLES	0,71%	89,68%	44.439,98
CAIXA Asset	CAIXA BRASIL DISPONIBILIDADES FIC RENDA FIXA SIMPLES	0,71%	89,68%	44.439,98
CAIXA Asset	CAIXA BRASIL DISPONIBILIDADES FIC RENDA FIXA SIMPLES	0,71%	89,68%	44.439,98
Itaú Asset Management	ITAÚ INSTITUCIONAL ALOCAÇÃO DINÂMICA RESP LIMITADA FIF CIC RENDA FIXA	0,59%	73,53%	230,54
Santander Brasil Asset Management	SANTANDER IRF-M 1 PREMIUM FI RENDA FIXA	0,56%	69,97%	11.992,33
CAIXA Asset	CAIXA BRASIL IRF-M 1 TÍTULOS PÚBLICOS FI RENDA FIXA	0,55%	69,22%	23.020,07
CAIXA Asset	CAIXA BRASIL IRF-M 1 TÍTULOS PÚBLICOS FI RENDA FIXA	0,55%	69,22%	23.020,07
CAIXA Asset	CAIXA BRASIL IRF-M 1 TÍTULOS PÚBLICOS FI RENDA FIXA	0,55%	69,22%	23.020,07
CAIXA Asset	CAIXA BRASIL IRF-M 1 TÍTULOS PÚBLICOS FI RENDA FIXA	0,55%	69,22%	23.020,07
Santander Brasil Asset Management	SANTANDER CRESCIMENTO INSTITUCIONAL RESP LIMITADA FIF RENDA FIXA CRÉDITO	0,50%	63,04%	26.939,32
BB Asset Management	BB ALOCAÇÃO ATIVA RETORNO TOTAL FIC RENDA FIXA PREVIDENCIÁRIO	0,45%	57,16%	26.621,04
CAIXA Asset	CAIXA BRASIL ESPECIAL 2026 TÍTULOS PÚBLICOS RESP LIMITADA FIF RENDA FIXA	0,41%	51,05%	185.318,23
CAIXA Asset	CAIXA BRASIL IMA-B 5 TÍTULOS PÚBLICOS FI RENDA FIXA LP	0,34%	42,44%	7.061,11
CAIXA Asset	CAIXA BRASIL IMA-B 5 TÍTULOS PÚBLICOS FI RENDA FIXA LP	0,34%	42,44%	7.061,11
BB Asset Management	BB INFLAÇÃO FI RENDA FIXA PREVIDENCIÁRIO CRÉDITO PRIVADO	0,27%	33,31%	3.056,04
CAIXA Asset	CAIXA BRASIL IDKA IPCA 2A TÍTULOS PÚBLICOS FI RENDA FIXA LP	0,20%	25,59%	4.186,61
CAIXA Asset	CAIXA BRASIL IDKA IPCA 2A TÍTULOS PÚBLICOS FI RENDA FIXA LP	0,20%	25,59%	4.186,61
Veritas Capital Management	CAM THRONE FII	0,01%	1,18%	49,01
Arena Capital	CONQUEST FIP EMPRESAS EMERGENTES - FCCQ11	0,00%	0,00%	-
BB Asset Management	BB TP VÉRTICE 2029 RESP LIMITADA FIF PREVIDENCIÁRIO	-0,02%	-1,89%	(192,19)
QLZ Asset Management	BRASIL FLORESTAL MULTIESTRATÉGIA FIP	-0,03%	-3,48%	(2.107,44)
QLZ Asset Management	SCULPTOR FI MULTIMERCADO CRÉDITO PRIVADO	-0,12%	-14,94%	(25.972,21)
QLZ Asset Management	ÁQUILLA FII - AQLL11	-0,12%	-15,22%	(10.142,15)
Veritas Capital Management	SÃO DOMINGOS FII - FSD11	-0,20%	-25,33%	(3.752,96)
Graphen Investimentos	PREMIUM FIDC SÊNIOR 1	-0,40%	-50,69%	(3.403,22)
CAIXA Asset	CAIXA BRASIL IRF-M TÍTULOS PÚBLICOS FI RENDA FIXA LP	-0,54%	-67,41%	(203,97)
Itaú Asset Management	ITAÚ DUNAMIS RESP LIMITADA FIF CIC AÇÕES	-1,01%	-127,34%	(419.334,51)
CAIXA Asset	CAIXA BRASIL ESPECIAL 2027 TÍTULOS PÚBLICOS RESP LIMITADA FIF RENDA FIXA	-2,79%	-350,06%	(1.180.718,62)
Itaú Asset Management	ITAÚ ASSET NTN-B 2027 FI RENDA FIXA	-2,81%	-352,73%	(2.970.895,26)
Santander Brasil Asset Management	SANTANDER IBOVESPA ATIVO INSTITUCIONAL FI AÇÕES	-3,16%	-397,59%	(23.508,09)
Banco Bradesco	BRADESCO SELECTION FIC AÇÕES	-4,73%	-594,81%	(96.356,52)
BTG Pactual Gestora de Recursos	BTG PACTUAL II FIC FIP INFRAESTRUTURA	-5,09%	-639,31%	(3.865,40)
RB Capital Asset Management	RB CAPITAL RENDA II FII - RBRD11	-5,93%	-745,04%	(38.312,96)
CAIXA Asset	CAIXA RIO BRAVO FUNDO DE FUNDOS FII - CXRI11	-6,31%	-792,49%	(378.400,00)
Genial Banco	MASTER III FIDC MULTISSETORIAL SÊNIOR 1	-7,15%	-897,93%	(1.496,24)
CAIXA Asset	CAIXA ELETROBRAS FI AÇÕES	-9,48%	-1191,37%	(866.402,57)
CAIXA Asset	CAIXA CAPITAL PROTEGIDO CESTA AGRO FIC MULTIMERCADO LP	-11,83%	-1486,89%	(1.248.161,55)
Macam Asset	MACAM SHOPPING FII	-17,18%	-2159,27%	(1.976.554,89)



## 8. RETORNO X RISCO

### a. Renda Fixa

Fundo	CNPJ	Retorno	Volatilidade	Beta	
NTN-B 760199 20250515	7423 - XP	-2,04%	0,73%	24,25	
NTN-B 760199 20250515	504 - XP	-2,03%	0,73%	24,25	
NTN-B 760199 20280815	7457 - XP	0,84%	3,47%	94,06	
NTN-B 760199 20250515	3339 - XP	-2,05%	0,73%	24,25	
NTN-B 760199 20280815	6840 - XP	0,79%	3,47%	94,06	
NTN-B 760199 20260815	6950 - XP	0,80%	2,28%	40,35	
NTN-B 760199 20260815	7117 - XP	0,88%	2,28%	40,35	
NTN-B 760199 20280815	7141 - XP	0,87%	3,47%	94,06	
NTN-B 760199 20270515	7225 - XP	-2,03%			
NTN-B 760199 20290515	7246 - XP	-2,04%			
NTN-B 760199 20270515	3846 - XP	-2,03%			
NTN-B 760199 20260815	3785 - XP	0,88%	2,28%	40,35	
NTN-B 760199 20280815	6139 - XP	0,88%	3,47%	94,06	
NTN-B 760199 20290515	6228 - XP	-2,05%			
NTN-B 760199 20260815	4863 - XP	0,89%	2,28%	40,35	
NTN-B 760199 20270515	4944 - XP	-2,03%			
NTN-B 760199 20280815	4894 - XP	0,89%	3,47%	94,06	
NTN-B 760199 20290515	6925 - BB	-2,04%			
NTN-B 760199 20300815	15865 - BB	0,87%			
NTN-B 760199 20260815	4669 - BB	0,90%	2,28%	40,35	
NTN-B 760199 20300815	5822 - BB	0,87%			
NTN-B 760199 20290515	6898 - BB	-2,05%			
NTN-B 760199 20320815	5852 - BB	-2,89%			
NTN-B 760199 20280815	3510 - BB	0,88%	3,47%	94,06	
BB TÍTULOS PÚBLICOS VII FI RENDA FIXA PREVIDENCIÁRIO		19.523.305/0001-06	0,77%	0,01%	(0,00)
BB TP VÉRTICE 2029 RESP LIMITADA FIF PREVIDENCIÁRIO		55.750.036/0001-84	-0,02%	4,11%	99,22
CAIXA BRASIL IRF-M 1 TÍTULOS PÚBLICOS FI RENDA FIXA	82-5	10.740.670/0001-06	0,55%	0,47%	1,17
CAIXA BRASIL IRF-M 1 TÍTULOS PÚBLICOS FI RENDA FIXA		10.740.670/0001-06	0,55%	0,47%	1,17
CAIXA BRASIL IRF-M 1 TÍTULOS PÚBLICOS FI RENDA FIXA	Sede	10.740.670/0001-06	0,55%	0,47%	1,17
CAIXA BRASIL IRF-M 1 TÍTULOS PÚBLICOS FI RENDA FIXA	711098 -Reserva IOF	10.740.670/0001-06	0,55%	0,47%	1,17
CAIXA BRASIL IMA-B 5 TÍTULOS PÚBLICOS FI RENDA FIXA LP		11.060.913/0001-10	0,34%	2,26%	56,81
CAIXA BRASIL ESPECIAL 2026 TÍTULOS PÚBLICOS RESP LIMITADA FIF RENDA FIXA		56.134.800/0001-50	0,41%	2,27%	40,18
CAIXA BRASIL ESPECIAL 2027 TÍTULOS PÚBLICOS RESP LIMITADA FIF RENDA FIXA		56.208.863/0001-03	-2,79%	10,39%	176,50
CAIXA BRASIL IDKA IPCA 2A TÍTULOS PÚBLICOS FI RENDA FIXA LP	82-5	14.386.926/0001-71	0,20%	2,37%	53,61
SANTANDER IRF-M 1 PREMIUM FI RENDA FIXA		10.979.025/0001-32	0,56%	0,47%	1,38
ITAÚ INSTITUCIONAL ALOCAÇÃO DINÂMICA RESP LIMITADA FIF CIC RENDA FIXA		21.838.150/0001-49	0,59%	1,06%	27,86
BB ALOCAÇÃO ATIVA RETORNO TOTAL FIC RENDA FIXA PREVIDENCIÁRIO		35.292.588/0001-89	0,45%	0,91%	18,10
CAIXA BRASIL DISPONIBILIDADES FIC RENDA FIXA SIMPLES	82-5	14.508.643/0001-55	0,71%	0,01%	0,01
CAIXA BRASIL DISPONIBILIDADES FIC RENDA FIXA SIMPLES	85-0	14.508.643/0001-55	0,71%	0,01%	0,01
CAIXA BRASIL DISPONIBILIDADES FIC RENDA FIXA SIMPLES	132-5	14.508.643/0001-55	0,71%	0,01%	0,01
CAIXA BRASIL DISPONIBILIDADES FIC RENDA FIXA SIMPLES	71016-4	14.508.643/0001-55	0,71%	0,01%	0,01
CAIXA BRASIL DISPONIBILIDADES FIC RENDA FIXA SIMPLES	71109-8	14.508.643/0001-55	0,71%	0,01%	0,01
CAIXA BRASIL DISPONIBILIDADES FIC RENDA FIXA SIMPLES	45564	14.508.643/0001-55	0,71%	0,01%	0,01
ITAÚ ASSET NTN-B 2027 FI RENDA FIXA		50.302.776/0001-34	-2,81%	10,43%	177,10
ITAÚ SOBERANO FIC RENDA FIXA SIMPLES		06.175.696/0001-73	0,79%	0,02%	(0,02)
CAIXA BRASIL IMA-B 5 TÍTULOS PÚBLICOS FI RENDA FIXA LP	711098 - Fundo Osc. Riscos	11.060.913/0001-10	0,34%	2,26%	56,81
CAIXA BRASIL IDKA IPCA 2A TÍTULOS PÚBLICOS FI RENDA FIXA LP	711098 - Fundo Garantidor	14.386.926/0001-71	0,20%	2,37%	53,61
CAIXA BRASIL IRF-M TÍTULOS PÚBLICOS FI RENDA FIXA LP	711098 - Reserva Consignação II	14.508.605/0001-00	-0,54%	3,57%	59,50
SICREDI LIQUIDEZ EMPRESARIAL DI FI RENDA FIXA	32955-7	24.634.187/0001-43	0,81%	0,02%	0,06
CAIXA BRASIL TÍTULOS PÚBLICOS FI RENDA FIXA LP	71113-6 - comprev	05.164.356/0001-84	0,81%	0,02%	(0,09)
ITAÚ INSTITUCIONAIS LEGEND FIC RENDA FIXA LP	6300-6	29.241.799/0001-90	1,09%	0,96%	(18,50)
BB FLUXO FIC RENDA FIXA SIMPLES PREVIDENCIÁRIO		13.077.415/0001-05	0,72%	0,02%	0,19
CAIXA BRASIL FI RENDA FIXA REFERENCIADO DI LP	85-0	03.737.206/0001-97	0,81%	0,03%	0,29
CAIXA BRASIL FI RENDA FIXA REFERENCIADO DI LP	29-9	03.737.206/0001-97	0,81%	0,03%	0,29
ITAÚ INSTITUCIONAL GLOBAL DINÂMICO FIC RENDA FIXA LP		32.972.942/0001-28	0,82%	0,22%	5,68
SANTANDER INSTITUCIONAL PREMIUM RESP LIMITADA FIF CIC RENDA FIXA REFERENCIAD		02.224.354/0001-45	0,80%	0,04%	0,24
BRADESCO PREMIUM RESP LIMITADA FIF RENDA FIXA REFERENCIADO DI		03.399.411/0001-90	0,81%	0,03%	0,79
CAIXA BRASIL MATRIZ FI RENDA FIXA	29-9	23.215.008/0001-70	0,81%	0,03%	(0,10)
CAIXA BRASIL MATRIZ FI RENDA FIXA	82-5	23.215.008/0001-70	0,81%	0,03%	(0,10)
CAIXA BRASIL MATRIZ FI RENDA FIXA	711098 - Reserva Consignação I	23.215.008/0001-70	0,81%	0,03%	(0,10)
CAIXA BRASIL MATRIZ FI RENDA FIXA	71113-6 - comprev	23.215.008/0001-70	0,81%	0,03%	(0,10)
CAIXA BRASIL FI RENDA FIXA REFERENCIADO DI LP	711098 - Rendimento Consig.	03.737.206/0001-97	0,81%	0,03%	0,29
GGR PRIME I FIDC SÊNIOR 1		17.013.985/0001-92	3,28%		
MASTER III FIDC MULTISSETORIAL SÊNIOR 1		12.138.813/0001-21	-7,15%		
PREMIUM FIDC SÊNIOR 1		06.018.364/0001-85	-0,40%		
BB INFLAÇÃO FI RENDA FIXA PREVIDENCIÁRIO CRÉDITO PRIVADO		14.091.645/0001-91	0,27%	3,50%	89,21
SANTANDER CRESCIMENTO INSTITUCIONAL RESP LIMITADA FIF RENDA FIXA CRÉDITO PR		17.138.474/0001-05	0,50%	1,55%	12,74



## b. Renda Variável

Fundo	CNPJ	Retorno	Volatilidade	Beta
SANTANDER IBOVESPA ATIVO INSTITUCIONAL FI AÇÕES	01.699.688/0001-02	-3,16%	17,10%	118,94
BRDESCO SELECTION FIC AÇÕES	03.660.879/0001-96	-4,73%	18,87%	154,53
ITAÚ DUNAMIS RESP LIMITADA FIF CIC AÇÕES	24.571.992/0001-75	-1,01%	18,66%	309,33
CAIXA ELETROBRAS FI AÇÕES	45.443.475/0001-90	-9,48%	28,84%	(390,94)
BB AÇÕES BOLSAS GLOBAIS ATIVO ETF FIC AÇÕES BDR NÍVEL I	39.255.695/0001-98	4,09%	9,80%	471,50
CAIXA INSTITUCIONAL FI AÇÕES BDR NÍVEL I	17.502.937/0001-68	8,26%	16,14%	87,76
BB AÇÕES GLOBAIS FIC AÇÕES BDR NÍVEL I	22.632.237/0001-28	8,51%	14,72%	340,45
SCULPTOR FI MULTIMERCADO CRÉDITO PRIVADO	14.655.180/0001-54	-0,12%	0,56%	1,50
CAIXA INDEXA BOLSA AMERICANA FI MULTIMERCADO LP	30.036.235/0001-02	6,02%	11,79%	449,45
BRDESCO BOLSA AMERICANA FIC MULTIMERCADO	18.959.094/0001-96	6,00%	11,85%	451,87
CAIXA CAPITAL PROTEGIDO CESTA AGRO FIC MULTIMERCADO LP	42.229.068/0001-97	-11,83%	44,74%	(1.196,96)
CAIXA JUROS E MOEDAS FIC MULTIMERCADO LP	29-9 14.120.520/0001-42	0,75%	0,06%	1,80
CAIXA JUROS E MOEDAS FIC MULTIMERCADO LP	82-5 14.120.520/0001-42	0,75%	0,06%	1,80
BRASIL FLORESTAL MULTIESTRATÉGIA FIP	12.312.767/0001-35	-0,03%	0,01%	1,17
BTG PACTUAL II FICFIP INFRAESTRUTURA	14.584.094/0001-06	-5,09%	0,08%	5,20
CONQUEST FIP EMPRESAS EMERGENTES - FCCQ11	10.625.626/0001-47	0,00%		
MACAM SHOPPING FII	16.685.929/0001-31	-17,18%		
CAM THRONE FII	21.862.783/0001-92	0,01%		
SÃO DOMINGOS FII - FISD11	16.543.270/0001-89	-0,20%	0,00%	1,00
RB CAPITAL RENDA II FII - RBRD11	09.006.914/0001-34	-5,93%	18,43%	(331,25)
ÁQUILLA FII - AQLL11	13.555.918/0001-49	-0,12%	0,00%	1,00
CAIXA RIO BRAVO FUNDO DE FUNDOS FII - CXRI11	17.098.794/0001-70	-6,31%	25,57%	90,84

## 9. EMPRÉSTIMOS CONSIGNADOS NOVEMBRO/2024

Tipos de Aplicação	Valor Atual
Aplicações Gerais	R\$ 1.602.650.481,83
Consignados - Fundo Garantidor	R\$ 328.471,40
Consignados - Fundo Osc. Riscos	R\$ 222.756,63
Consignados - Rendimento Consig.	R\$ 479,37
<b>Total Geral</b>	<b>R\$ 1.603.202.189,22</b>

Resumo dos empréstimos consignados até 30/11/2024:		Resumo Mensal - Novembro/2024
Valor Total Emprestado	R\$ 50.604.979,95	R\$ 2.760.227,85



10. ENQUADRAMENTO DAS APLICAÇÕES AOS LIMITES DO PATRIMÔNIO LÍQUIDO - PL DOS FUNDOS

Table with columns: FUNDO, CNPJ, RUBRICA, SALDO novembro/2024, PL - FUNDO novembro/2024, LIMITE DO PL - RESOLUÇÃO 4963, % PL - FUNDO, SITUAÇÃO. Contains numerous rows of fund data.

Conforme Resolução 4.963/2021, em seu artigo 27 § 2º: "As aplicações que apresentem prazos para vencimento, resgate, carência ou para conversão de cotas de fundos de investimento, previstos em seu regulamento, superiores ao previsto no caput, poderão ser mantidas em carteira, durante o respectivo prazo, desde que o regime próprio de previdência social demonstre a adoção de medidas de melhoria da governança e do controle de riscos na gestão das aplicações, conforme regulamentação estabelecida pela Secretaria de Previdência." (NR)



## 11. CONCLUSÃO:

Observamos uma elevação no resultado da carteira de investimentos do IPREMB no mês de novembro/2024 e um retorno positivo na rentabilidade das aplicações.

No Brasil, O Ministério da Fazenda apresentou um pacote de corte de gastos visando manter a sustentabilidade fiscal, com um total de R\$ 72 bilhões em reduções para 2025 e 2026. Entre as medidas destacam-se o limite de reajuste do salário-mínimo em até 2,5%, a destinação de 20% do FUNDEB para educação integral e a redução de emendas. No entanto, o pacote ficou abaixo das expectativas e as medidas devem atingir cerca de 50% do valor desejado. O governo também propôs aumentar a faixa de isenção do Imposto de Renda para quem recebe até R\$ 5 mil, com a compensação por meio de ajustes em faixas de renda mais altas e combate à evasão fiscal. Esses projetos ainda precisam ser apreciados pelo Congresso.

A economia segue dinâmica, com a atividade econômica superando as expectativas, como evidenciado pelo crescimento de 0,8% no IBC-Br de setembro e pela inflação persistente. O IPCA-15 de novembro mostrou uma alta de 0,62%, acima das projeções, com núcleos da inflação apresentando tendência de piora. O Comitê de Política Monetária (Copom) aumentou a taxa Selic para 11,25%, devido à resiliência da economia, alta das projeções de inflação e riscos fiscais, mantendo um cenário de inflação pressionada e atividade econômica forte. O Copom não indicou o ritmo futuro de aumentos, mas acredita-se que a elevação de 50 pontos base será mantida nas próximas reuniões.

Nos EUA, o Federal Reserve (Fed.) reduziu a taxa de juros em 25 pontos base, para o intervalo de 4,50% a 4,75%, conforme esperado. Em comunicado, o Comitê de Política Monetária (FOMC) destacou a continuidade da expansão econômica e o progresso no processo de desinflação, embora as condições do mercado de trabalho estivessem



mais equilibradas. O Comitê avaliou que os riscos para os objetivos de emprego máximo e inflação a 2% estão balanceados, indicando que futuras decisões dependerão da análise dos dados. Espera-se uma nova redução de 25 pontos base na próxima reunião, em dezembro.

Na Área do Euro, a prévia da inflação de novembro subiu 2,3% em relação ao ano anterior, acelerando em relação ao mês anterior. O núcleo da inflação permaneceu estável em 2,7%. Apesar disso, houve uma desaceleração nos índices mensais. Dado o cenário inflacionário mais favorável e a desaceleração econômica, espera-se que o Banco Central Europeu reduza os juros em 25 pontos base em dezembro.

Na China, o governo detalhou um pacote fiscal focado na reestruturação da dívida dos governos locais, com recursos de até RMB 10 trilhões, representando cerca de 8% do PIB. No entanto, não foram anunciadas medidas para consumo, setor imobiliário ou recapitalização bancária, o que frustrou as expectativas. Apesar disso, a medida é vista como positiva em médio prazo, abordando um dos gargalos para o crescimento, e novas medidas mais expansionistas são esperadas para 2025.

Mediana - Agregado		nov/2024					dez/2024					jan/2025					Infl. 12 m suav.								
	Há 4 semanas	Há 1 semana	Hoje	Comp. semanal*	Resp. **	5 dias úteis	Há 4 semanas	Há 1 semana	Hoje	Comp. semanal*	Resp. **	5 dias úteis	Há 4 semanas	Há 1 semana	Hoje	Comp. semanal*	Resp. **	5 dias úteis	Há 4 semanas	Há 1 semana	Hoje	Comp. semanal*	Resp. **	5 dias úteis	
IPCA (variação %)	0,20	0,23	0,27	▲ (3)	149	0,34	0,55	0,51	0,52	▲ (1)	149	0,56	0,43	0,45	0,44	▼ (1)	149	0,16	4,08	4,36	4,41	▲ (8)	143	4,42	
Câmbio (R\$/US\$)	5,59	5,73	-	-	-	-	5,50	5,70	5,70	= (3)	122	5,77	5,49	5,05	5,40	▲ (7)	111	5,75	-	-	-	-	-	-	-
Selic (% a.a.)	11,25	-	-	-	-	-	11,75	11,75	11,75	= (9)	143	12,00	12,25	12,25	12,25	= (4)	138	12,75	-	-	-	-	-	-	-
IGP-M (variação %)	0,63	1,09	-	-	-	-	0,44	0,60	0,60	= (3)	78	0,66	0,30	0,46	0,41	▲ (2)	74	0,44	4,24	4,37	4,28	▼ (1)	72	4,45	

*Edimar Caetano de Souza*  
Chefe da Divisão de Investimentos  
IPREMB mat. 4559689 P-6

Edimar Caetano de Souza  
Chefe da Divisão de Investimentos e Financeiro  
Marina Augusto de Moraes  
Presidente do IPREM:  
Matrícula: 4559689 P-6

Marina Augusto de Moraes  
Presidente Interina do IPREMB